

Année universitaire 2012-2013

Admissions nationales

- 1^{ère} année
- 3^e année
- Master 1

Admissions internationales

- 1^{ère} année
- Master 1

ebs


EUROPEAN BUSINESS SCHOOL

PROGRAMME GRANDE ÉCOLE



GUIDE D'ADMISSION
APPLICATION HANDBOOK

Ecole Européenne de Management reconnue par l'Etat
Diplôme Visé Bac + 5 / Grade de Master
Etablissement d'enseignement supérieur technique privé
Association Loi de 1901





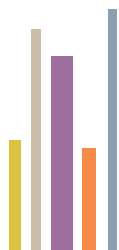
SOMMAIRE

- Le choix d'un concours indépendant 4
- Admission pour les candidats résidant en France
Conditions d'admission en 1^{ère} année, 3^e année et Master 1 5
- Inscriptions et procédures d'admission 6
- Dates de concours 7
- Concours d'entrée en 1^{ère} année 8 - 9
- Concours d'entrée en 3^e année 10 - 11
- Concours d'entrée en Master 1 12 - 13
- Admission internationale pour les candidats résidant à l'étranger 14 - 15



ebs
EUROPEAN BUSINESS SCHOOL





LE CHOIX D'UN CONCOURS INDÉPENDANT

L'EBS : le choix d'un concours à plusieurs sessions

Le **concours EBS** répond au projet personnel et professionnel des candidats qui souhaitent entrer dans une école Européenne de Management qui se distingue par :

- sa véritable **dimension internationale**
- sa dimension **multiculturelle**
- la maîtrise de **2 langues étrangères**

Le **concours EBS** propose **5 sessions** qui permettent aux candidats de choisir leurs dates en fonction de leur calendrier scolaire et de leur propre rythme de préparation à nos épreuves.

Un concours à plusieurs sessions permet à l'EBS d'évaluer à chaque fois les dispositions des candidats dans deux registres : à l'écrit et à l'oral.

Cette modalité d'admission garantit une plus grande individualisation dans le processus de sélection.

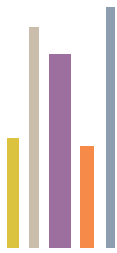
Le concours détecte vos aptitudes et centres d'intérêt

Par la diversité de ses épreuves écrites et orales, le **concours EBS** cherche à détecter vos capacités et votre potentiel à évoluer vers les métiers :

- du **Management des Affaires Internationales**,
- de la **Gestion** et de l'**Ingénierie Financière**,
- du **Marketing** et de la **Communication**,
- du **Management des Ressources Humaines Internationales**,
- de l'**Entrepreneuriat** et de l'**Intrapreneuriat**,
- du **E-commerce**,
- du **Management** de la **Mode** et du **Luxe**,
- du **Management** du **Sport**.

Le concours nous éclaire sur votre projet personnel et sur vos motivations.

Il nous permet de vous proposer un parcours pédagogique et professionnel cohérent, répondant à vos attentes, mais surtout à celles des entreprises qui recherchent des étudiants ouverts, bien formés, immédiatement opérationnels et capables de travailler partout dans le monde.



ADMISSION POUR LES CANDIDATS RÉSIDANT EN FRANCE

CONDITIONS D'ADMISSION 1^{ÈRE}, 3^E ANNÉES ET MASTER 1

1. Admission en 1^{ère} année

L'admission se fait sur concours. Sont admis à se présenter :

- Les candidats qui préparent le baccalauréat français (toutes séries).
- Les candidats déjà titulaires d'un bac ou bac +1.
- Les candidats titulaires d'un titre équivalent international.

2. Admission en 3^e année

L'admission se fait sur concours. Sont admis à se présenter :

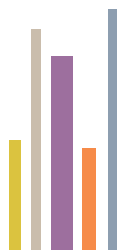
- Les candidats titulaires d'un diplôme sanctionnant deux années d'études dans l'enseignement supérieur (type BTS, DUT).
- Les candidats titulaires d'une attestation validant l'obtention de 120 crédits ECTS émanant d'un établissement reconnu par l'Etat.
- Les candidats ayant effectué deux années de classe préparatoire économique et commerciale, littéraire ou scientifique. Dans ce cas, ils doivent présenter une attestation d'admissibilité à une des écoles reconnues par l'Etat à l'issue d'épreuves écrites d'un des concours d'entrée de l'année ou une autorisation d'inscription pour une 3^e année d'études dans une classe préparatoire.

3. Admission en Master 1

L'admission se fait sur concours. Sont admis à se présenter :

- Les candidats titulaires d'un diplôme sanctionnant trois années d'études dans l'enseignement supérieur européen pour 180 crédits ECTS (type Licence, Bachelor).
- Les candidats titulaires d'un titre certifié niveau II enregistré au R.N.C.P (Répertoire National des Certifications Professionnelles).
- Les candidats titulaires d'un certificat d'inscription dans un cycle d'études de 4 ans minimum et justifiant d'une attestation de réussite complète aux trois premières années de ce cycle, délivrée par l'établissement (ex : Bachelor of Business Administration américain).

Durant la même année, les candidats ne peuvent se présenter qu'à l'une des sessions du concours d'entrée de l'EBS-Paris.



INSCRIPTIONS ET PROCÉDURES D'ADMISSION

1. Dossier de candidature

Le dossier de candidature est disponible auprès de notre service **concours EBS - Patricia SUEUR** au **01 40 71 37 35** ou téléchargeable sur notre site **www.ebs-paris.com**.

Il doit être retourné **au plus tard 10 jours avant la date de la session choisie** par courrier :

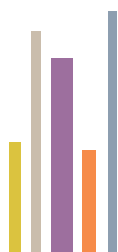
**EBS - Service Concours / Admission
37-39, boulevard MURAT
75016 PARIS**

Le candidat qui souhaite de plus amples informations ou des conseils d'orientation, peut prendre rendez-vous avec Josiane PAPAZIAN, Responsable de l'orientation, par courriel : josianepapazian@ebs-paris.com.

2. Convocation à participer aux épreuves

Après enregistrement du dossier de candidature et des frais y afférents, le service concours vous adresse une convocation aux épreuves (cf. page 7, dates du concours).

Ces épreuves réunissent sur la même journée des tests écrits et un entretien de motivation. A l'issue de ces épreuves, un jury d'admission se réunit sous l'autorité du Ministère de l'Enseignement Supérieur et de la Recherche et du Rectorat pour se prononcer sur les admis.



DATES DE CONCOURS

DATES DE CONCOURS

Les candidats choisissent parmi l'une des dates suivantes :

- Session 1 : **Jeudi 1er mars ou Samedi 17 mars 2012**
Résultat d'admission : Mardi 27 mars 2012
- Session 2 : **Jeudi 26 avril ou Samedi 5 mai 2012**
Résultat d'admission : Lundi 14 mai 2012
- Session 3 : **Jeudi 24 mai ou Samedi 2 juin 2012**
Résultat d'admission : Vendredi 15 juin 2012
- Session 4 : **Samedi 30 juin ou Vendredi 6 juillet 2012**
Résultat d'admission : Mercredi 11 juillet 2012
- Session 5 : **Jeudi 6 septembre 2012**
Résultat d'admission : Mercredi 12 septembre 2012

Les inscriptions au concours sont closes 10 jours avant la date de session choisie.

NOMBRE DE PLACES MISES AU CONCOURS

- Pour une entrée en 1^{ère} année après le baccalauréat : **320 places offertes**
- Pour une entrée en 3^e année après un bac+2 / prépa : **50 places offertes**
- Pour une entrée en 4^e année après un bac+3/4 : **50 places offertes**

Les droits d'inscription au concours sont de 100 € ; concours gratuit pour les candidats boursiers sur justificatifs (joindre une copie de l'avis définitif d'attribution de bourse pour l'année en cours).

Les résultats seront en ligne sur notre site web <http://www.ebs-paris.com> aux dates indiquées.



CONCOURS D'ENTRÉE EN 1^{ÈRE} ANNÉE

Les épreuves écrites et l'épreuve orale se déroulent sur une seule journée

LES ÉPREUVES ÉCRITES

(Durée totale des épreuves écrites : 2h45)

INTITULÉ	COEFFICIENT	DURÉE	DESCRIPTIF DE L'ÉPREUVE
1. Épreuve de réflexion	3	1h00	<p>Épreuve A partir de l'étude guidée d'un texte paru dans la presse ou d'une revue spécialisée sur un thème sociétal, le candidat dégage les idées essentielles et analyse le texte à partir d'une trame de questions.</p> <p>Dimensions évaluées Cette épreuve vise à mesurer la capacité des candidats à développer un raisonnement personnel argumenté. La maîtrise de l'expression écrite et l'aptitude à employer un vocabulaire précis et adapté font également partie intégrante de l'épreuve.</p>
2. Épreuve de logique	2,5	30 mn	<p>Épreuve La logique est évaluée sous forme de QCM (questionnaire à choix multiples).</p> <p>Dimensions évaluées Cette épreuve vise à apprécier et évaluer l'aptitude des candidats à la résolution de problèmes et au maniement des données chiffrées et au raisonnement logique.</p>
3. Anglais (Obligatoire)	3	45 mn	<p>Épreuve L'épreuve d'anglais se présente sous forme de QCM (questionnaire à choix multiples).</p> <p>Dimensions évaluées Cette épreuve d'anglais est conçue pour apprécier la compréhension d'un texte, les connaissances grammaticales et l'étendue du vocabulaire du candidat.</p>
4. Autre langue vivante A choisir parmi les langues suivantes : allemand, arabe, chinois, espagnol, hébreu, italien, japonais, russe.	1,5	30 mn	<p>Épreuve L'épreuve de langue se présente sous forme de QCM (questionnaire à choix multiples).</p> <p>Dimensions évaluées Cette épreuve est conçue pour apprécier la compréhension d'un texte, les connaissances grammaticales et l'étendue du vocabulaire du candidat.</p>

L'ÉPREUVE ORALE

(Durée totale de l'épreuve orale : 30 mn)

INTITULÉ	COEFFICIENT	DURÉE	DESCRIPTIF DE L'ÉPREUVE
Entretien individuel Entretien de motivation (français / anglais)	10	30 mn	Épreuve L'entretien est un véritable rendez-vous professionnel. Il permet au candidat de valoriser sa personnalité, son parcours et ses projets. Il est conduit de façon bienveillante et constructive de la part du jury. Dimensions évaluées L'entretien a 4 objectifs : <ul style="list-style-type: none"> - Evaluer l'expression dans 2 langues (français et anglais) - Comprendre les motivations du candidat - Détecter ses potentialités - Apprécier son ouverture d'esprit, sa culture

Nous conseillons aux candidats de consulter les exemples d'épreuves et annales du concours sur notre site web : <http://www.ebs-paris.com/admission-annales.php>



CONCOURS D'ENTRÉE EN 3^E ANNÉE

Les épreuves écrites et l'épreuve orale se déroulent sur une seule journée

LES ÉPREUVES ÉCRITES

(Durée totale des épreuves écrites : 2h45)

INTITULÉ	COEFFICIENT	DURÉE	DESCRIPTIF DE L'ÉPREUVE
1. Épreuve de réflexion	3	1 h00	<p>Épreuve A partir de l'étude guidée d'un texte paru dans la presse ou d'une revue spécialisée sur un thème sociétal, le candidat dégage les idées essentielles et analyse le texte à partir d'une trame de questions.</p> <p>Dimensions évaluées Cette épreuve vise à mesurer la capacité des candidats à développer un raisonnement personnel argumenté. La maîtrise de l'expression écrite et l'aptitude à employer un vocabulaire précis et adapté font également partie intégrante de l'épreuve.</p>
2. Épreuve de logique	2,5	30 mn	<p>Épreuve La logique est évaluée sous forme de QCM (questionnaire à choix multiples).</p> <p>Dimensions évaluées Cette épreuve vise à apprécier et évaluer l'aptitude des candidats à la résolution de problèmes et au maniement des données chiffrées et au raisonnement logique.</p>
3. Anglais (Obligatoire)	3	45 mn	<p>Épreuve L'épreuve d'anglais se présente sous forme de QCM (questionnaire à choix multiples).</p> <p>Dimensions évaluées Cette épreuve d'anglais est conçue pour apprécier la compréhension d'un texte, les connaissances grammaticales et l'étendue du vocabulaire du candidat.</p>
4. Autre langue vivante A choisir parmi les langues suivantes : allemand, arabe, chinois, espagnol, hébreu, italien, japonais, russe.	1,5	30 mn	<p>Épreuve L'épreuve de langue se présente sous forme de QCM (questionnaire à choix multiples).</p> <p>Dimensions évaluées Cette épreuve est conçue pour apprécier la compréhension d'un texte, les connaissances grammaticales et l'étendue du vocabulaire du candidat.</p>

Nous conseillons aux candidats de consulter les exemples d'épreuves et annales du concours sur notre site web : <http://www.ebs-paris.com/admission-Annales.php>

L'ÉPREUVE ORALE

(Durée totale de l'épreuve orale : 30 mn)

INTITULÉ	COEFFICIENT	DURÉE	DESCRIPTIF DE L'ÉPREUVE
Entretien individuel Entretien de motivation (français / anglais)	10	30 mn	Épreuve L'entretien est un véritable rendez-vous professionnel. Il permet au candidat de valoriser sa personnalité, son parcours et ses projets. Il est conduit de façon bienveillante et constructive de la part du jury. Dimensions évaluées L'entretien a 4 objectifs : <ul style="list-style-type: none"> - Evaluer l'expression dans 2 langues (français et anglais) - Comprendre les motivations du candidat - Détecter ses potentialités - Apprécier son ouverture d'esprit, sa culture



ebs
 EUROPEAN BUSINESS SCHOOL





CONCOURS D'ENTRÉE EN MASTER 1

Les épreuves écrites et l'épreuve orale se déroulent sur une seule journée

LES ÉPREUVES ÉCRITES (Durée totale des épreuves écrites : 3h15)

INTITULÉ	COEFFICIENT	DURÉE	DESCRIPTIF DE L'ÉPREUVE
<p>1. Anglais ou attestation officielle d'un score d'au moins 80 au TOEFL (IBT) datant de moins de 12 mois.</p>	3	45 mn	<p>Épreuve L'épreuve d'anglais se présente sous forme de QCM (questionnaire à choix multiples).</p> <p>Dimensions évaluées Cette épreuve est conçue pour apprécier la compréhension d'un texte, les connaissances grammaticales et l'étendue du vocabulaire du candidat.</p>
<p>2. TAGE MAGE Test d'Aptitude aux Etudes de Gestion</p>	7	2h30	<p>Épreuve Le Tage Mage est un QCM (questionnaire à choix multiples). Il est constitué de 90 questions réparties en 7 épreuves. Chaque épreuve contient 15 questions pour lesquelles il est proposé 5 réponses dont une seule est correcte.</p> <p>Dimensions évaluées Le Tage Mage mesure 3 catégories d'aptitudes : aptitude verbale, aptitude à la résolution de problèmes, aptitude au raisonnement logique.</p> <p>1- Aptitude verbale : elle est évaluée à partir de 2 épreuves</p> <p><u>1.1 L'épreuve Compréhension d'un texte écrit</u> Cette épreuve évalue la compétence de lecture dans ses différents aspects. Repérage des informations, identification des faits et opinions, le regroupement d'informations relevant d'une même chaîne argumentative, l'évaluation de la posture intellectuelle de l'auteur par rapport au sujet traité, la capacité à synthétiser l'essentiel du texte sans le trahir.</p> <p><u>1.2 L'épreuve Expression</u> L'épreuve Expression a pour objectif de tester trois types de compétences mises à l'œuvre dans les diverses formes de l'expression : - la capacité à distinguer la conformité de son message aux usages acceptés par la communauté linguistique, - la capacité à synthétiser et reformuler les messages auxquels nous sommes exposés pour mémoriser ou réutiliser les informations, - la capacité à entrer dans la cohérence du discours d'un interlocuteur pour le compléter.</p> <p>2- Aptitude à la résolution de problèmes</p> <p><u>2.1 L'épreuve Calcul</u> Cette épreuve évalue la maîtrise de connaissances simples dans le domaine de l'arithmétique, de la géométrie et de l'algèbre.</p> <p><u>2.2 L'épreuve Conditions Minimales</u> Elle mesure les capacités de raisonnement formel, d'extraction de données pertinentes et d'inhibition de données non pertinentes. Elle contrôle ainsi la capacité du candidat à analyser la pertinence des informations en vue de la résolution d'un problème.</p>

LES ÉPREUVES ÉCRITES (suite)

(Durée totale des épreuves écrites : 3h15)

INTITULÉ	COEFFICIENT	DURÉE	DESCRIPTIF DE L'ÉPREUVE
2. TAGE MAGE (suite)	2		<p>3- Aptitude au raisonnement logique</p> <p><u>3.1 L'épreuve Raisonnement</u> Cette épreuve évalue les capacités de raisonnement et de jugement par rapport à des situations de la vie quotidienne ou des opinions défendues dans les médias. Ce test fait appel à la logique naturelle qui s'exprime parfois à travers un raisonnement mais aussi à travers un jugement. En conséquence, les questions présentent des situations-problèmes dans un contexte problématique parfois flou ou parfois très explicite.</p> <p><u>3.2 L'épreuve Logique</u> Ce test est une épreuve de logique catégorielle. La catégorisation est une activité qui repose sur la capacité à regrouper des informations selon un critère commun. Tout comme l'épreuve Conditions Minimales, cette épreuve fait appel aux capacités d'extraction et d'inhibition d'informations mais ne présente aucune difficulté de mathématique. Les données manipulées sont numériques ou spatiales. En conclusion, l'épreuve mesure la capacité à extraire un ou plusieurs paramètres communs dans une ou plusieurs séries d'informations.</p>

L'ÉPREUVE ORALE

(Durée totale de l'épreuve orale : 30 mn)

INTITULÉ	COEFFICIENT	DURÉE	DESCRIPTIF DE L'ÉPREUVE
<p>Entretien individuel Entretien de motivation (français / anglais)</p>	10	30 mn	<p>Épreuve L'entretien est un véritable rendez-vous professionnel. Il permet au candidat de valoriser sa personnalité, son parcours et ses projets. Il est conduit de façon bienveillante et constructive de la part du jury.</p> <p>Dimensions évaluées L'entretien a 4 objectifs :</p> <ul style="list-style-type: none"> - Evaluer l'expression dans 2 langues (français et anglais) - Comprendre les motivations du candidat - Détecter ses potentialités - Apprécier son ouverture d'esprit, sa culture

Nous conseillons aux candidats de consulter les exemples d'épreuves et annales du concours sur notre site web : <http://www.ebs-paris.com/admission-annales.php> et à consulter le site fnege.net pour le Tage Mage



ADMISSION INTERNATIONALE POUR LES CANDIDATS RÉSIDANT

L'admission internationale de l'EBS permet aux candidats internationaux résidant hors de France, l'accès aux épreuves de sélection à l'école pour une admission en 1^{ère} année ou en Master 1 en vue de l'obtention du diplôme bac +5, visé par le Ministère de l'Education Nationale et conférant le Grade de Master. / *EBS Admission for International applicants who don't reside in France enables enrolment for entrance examinations in 1st year undergraduate or 1st year Master level leading to the EBS Master's degree approved by the French Ministry of Education.*

ADMISSION INTERNATIONALE EN 1^{ÈRE} ANNÉE / INTERNATIONAL 1ST YEAR ADMISSION

1. Conditions d'admission / Entry Requirements

L'admission est ouverte aux candidats résidant à l'étranger, justifiant d'un bon niveau en anglais et répondant aux critères suivants : / *To study at EBS-Paris applicants who reside abroad and who have a good mastery of the English language must satisfy the following entry requirements:*

- Candidats titulaires du baccalauréat dans l'année d'admission / *Applicants must obtain their baccalauréat in the application year.*
- Candidats en 1^{ère} année d'études supérieures / *Applicants enrolled in their first year of higher education.*

2. Procédure d'admission / Admission Procedure

A l'issue des épreuves telles que décrites ci-dessous, le jury se prononce sur l'admission du candidat. Il établit ainsi une liste des candidats définitivement admis. En cas de désistement de candidats déclarés admis, il pourra éventuellement être fait appel aux candidats les mieux évalués sur la liste complémentaire. / *Further to the initial examinations as detailed below, the committee approves admission of the applicants. The selection committee draws up a list of enrolled applicants. Withdrawal from the admission procedure by an enrolled applicant may lead to applicants on the waiting list being considered for admission.*

3. Les épreuves / Entrance Examinations

A. Étude du dossier / Academic Record

Le dossier du candidat est étudié par le jury d'admission qui se réunit sous l'autorité du Directeur Général de l'école. Le Président du jury est nommé par le Recteur d'Académie après consultation du Directeur Général de l'EBS. Il est composé du Président, du Vice-Président (Directeur de l'EBS) et de deux représentants du Comité Académique de l'EBS. / *The applicant's academic record is assessed by the selection committee chaired by the Managing Director. The chairman of the board is appointed by the Rector of the Academy after consultation with the Managing Director of the EBS. The jury is composed of the President, Vice President (Director of EBS) and two representatives of the Academic Committee of the EBS.*

B. Épreuve d'anglais / English Language Entry Requirements

Un score à un test d'anglais TOEFL ou TOEIC ou IELTS est demandé. Le candidat doit adresser son attestation de score de moins d'un an. / *An English language test score TOEFL, TOEIC or IELTS is required. Score reports must show a score obtained within the year.*

ÉSIDENT À L'ÉTRANGER / INTERNATIONAL ADMISSION FOR APPLICANTS ABROAD

ADMISSION INTERNATIONALE EN MASTER 1 / INTERNATIONAL MASTER 1 ADMISSION

1. Conditions d'admission / Entry Requirements

L'admission est ouverte aux candidats résidant à l'étranger, justifiant d'un bon niveau en anglais et répondant aux critères suivants : / *To study at EBS-Paris applicants who reside abroad and who have a good mastery of the English language must satisfy the following entry requirements:*

- Candidats titulaires dans l'année d'admission d'un diplôme sanctionnant 3 années d'études supérieures effectuées hors de France et délivré par un établissement accrédité dans le pays d'origine. / *Applicants must have obtained a higher education diploma (a 3 year study period in an approved institution outside of France) in the academic year corresponding to the application.*
- Candidats engagés dans un cycle d'études de 4 ans minimum et justifiant d'une attestation de réussite complète aux trois premières années d'études. / *Applicants having successfully completed 3 years out of a 4 year program (a certificate of completion is mandatory).*

2. Procédure d'admission / Admission Procedure

A l'issue des épreuves telles que décrites ci-dessous, le jury se prononce sur l'admission du candidat. Il établit ainsi une liste des candidats définitivement admis. En cas de désistement de candidats déclarés admis, il pourra éventuellement être fait appel aux candidats les mieux évalués sur la liste complémentaire. / *Further to the initial examinations as detailed below, the committee approves admission of the applicants. The selection committee draws up a list of enrolled applicants. Withdrawal from the admission procedure by an enrolled applicant may lead to applicants on the waiting list being considered for admission.*

3. Les épreuves / Entrance Examinations

A. Étude du dossier / Academic Record

Le dossier du candidat est étudié par le jury d'admission qui se réunit sous l'autorité du Directeur Général de l'école. Le Président du jury est nommé par le Recteur d'Académie après consultation du Directeur Général de l'EBS. Il est composé du Président, du Vice-Président (Directeur de l'EBS) et de deux représentants du Comité Académique de l'EBS. / *The applicant's academic record is assessed by the selection committee chaired by the Managing Director. The chairman of the board is appointed by the Rector of the Academy after consultation with the Managing Director of the EBS. The jury is composed of the President, Vice President (Director of EBS) and two representatives of the Academic Committee of the EBS.*

B. Épreuve écrites / Written examinations

1. Test d'aptitude aux études de management / Management Aptitude Test

Soit le TAGE-MAGE ou le GMAT / *Either TAGE-MAGE or GMAT*

Les candidats doivent fournir une copie de leur attestation de score au TAGE-MAGE ou GMAT datant de moins d'un an. / *Applicants must provide a copy of a valid TAGE MAGE or GMAT score report (1 year validity).*

2. Épreuve d'anglais / English Language Entry Requirements

Un score à un test d'anglais TOEFL ou TOEIC ou IELTS est demandé. Le candidat doit adresser son attestation de score de moins d'un an. / *An English language test score TOEFL, TOEIC or IELTS is required. Score reports must show a score obtained within the year.*



ebs

EUROPEAN BUSINESS SCHOOL

Campus PARIS-AUTEUIL
37 - 39, boulevard Murat
75016 PARIS

Campus PARIS-BOULOGNE
61 bis, rue des Peupliers
92100 Boulogne-Billancourt

01 40 71 37 37
contact@ebs-paris.com
www.ebs-paris.com